



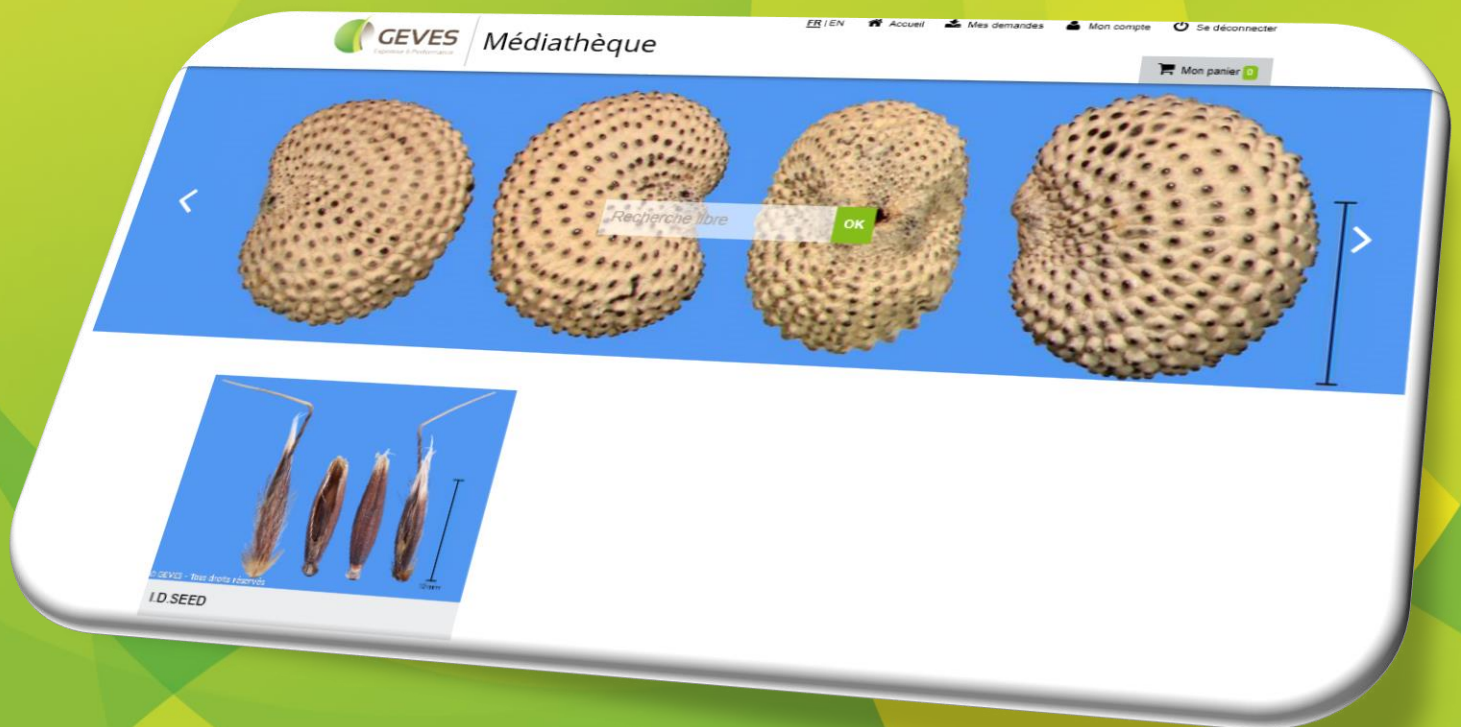
GEVES

Expertise & Performance

Groupe d'Étude et de contrôle
des Variétés Et des Semences

I.D.SEED®

L'outil unique et innovant d'aide à l'identification des semences



Le GEVES

Le GEVES assure l'expertise sur vos nouvelles variétés végétales et l'analyse de la qualité de vos semences. A travers ses prestations d'analyses physiques, de germination et de pathologie, le GEVES vous accompagne dans vos projets de recherche et met toute son expertise à votre service.

Retrouvez l'ensemble des prestations sur le site www.geves.fr – produits & prestations

Pour toujours davantage répondre à vos besoins, les experts du GEVES ont développé un outil unique et innovant d'aide à l'identification des semences, grâce à la recherche multicritères :

I.D.SEED®



I.D.SEED® est un outil web unique et innovant de recherche multicritère, basé sur des mots-clés, pour l'aide à l'identification et la description des semences.

Utilisé au GEVES, **I.D.SEED®** permet, à partir d'un dossier spécifique, de réaliser une sélection de photos, basée sur une ou plusieurs données génériques (forme, couleur, famille, genre...), pour comparer une semence inconnue à un panel de proposition.

Moteur de recherche, filtres pour affiner les critères de recherche (forme, taille, couleur, famille, genre...), sélection de photos HD...

GEVES Médiathèque

ER | EN Accueil Mes demandes Mon compte Se déconnecter

Mon panier 0

brun OK Photo Vidéo Audio Document

Filtres

Résultat de recherche 764 élément(s)

Trier par: Titre Date de prise de vue Type de média

Ordre: [icônes]

<p>Abutilon theophrasti Medik. jpg - 4.1 Mo - 5184x3456 px</p>	<p>Abutilon theophrasti Medik. jpg - 4.1 Mo - 5184x3456 px</p>	<p>Acanthospermum australe (Loefl.) Kuntze jpg - 748 Ko - 2744x2192 px</p>	<p>Acanthospermum hispidum DC. jpg - 729 Ko - 2744x2192 px</p>
<p>Acanthus mollis L. jpg - 2.9 Mo - 5184x3456 px</p>	<p>Achillea millefolium L. jpg - 479 Ko - 5184x3456 px</p>	<p>Aegilops cylindrica Host jpg - 618 Ko - 2744x2192 px</p>	<p>Aeschynomene elaphrocyon (Guill. & Perr.) Taub. jpg - 1.3 Mo - 2744x2192 px</p>

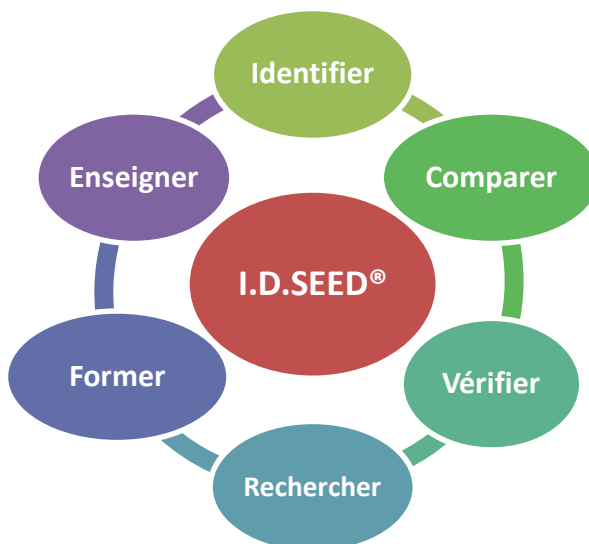
©GEVES – Juin 2016 – Tous droits réservés

A qui s'adresse I.D.SEED® ?

Semenciers, Laboratoires d'analyses, Agriculteurs, Ecoles, Organisme de formation, Organisme de Recherche, Particuliers...

Riche en descriptions botaniques, I.D.SEED® s'adapte à vos besoins.

1 collection disponible en français ou en anglais pour :



I.D.SEED®

Contient environ 825 espèces de plantes différentes correspondant à 1111 fiches.

Le contenu de ces fiches est évolutif en fonction de la réglementation et de la mise à jour.

The screenshot shows the 'Médiathèque' interface on the GEVES website. At the top, there are navigation links for 'FR | EN', 'Accueil', 'Mes demandes', 'Mon compte', and 'Se déconnecter'. A search bar contains 'Recherche libre' and 'OK'. Below the search bar, there are filters for 'Titre', 'Fiche', 'Dossier', and 'Semence'. The search results section shows 'Résultat de recherche 1072 élément(s)'. The results are displayed in a grid of images with captions and technical details. The first row includes: *Abelmoschus esculentus* (L.) Moench (jpg - 75 Ko - 1024x788 px), *Abutilon theophrasti* Medik. (jpg - 4.4 Mo - 6184x3468 px), *Abutilon theophrasti* Medik. (jpg - 4.1 Mo - 6154x3468 px), and *Acanthus mollis* L. (jpg - 2.9 Ko - 6154x3468 px). The second row includes: *Achillea millefolium* L. (jpg - 879 Ko - 6184x3468 px), *Adonis annua* L. (jpg - 4.4 Mo - 6184x3468 px), *Adonis vernalis* L. (jpg - 263 Ko - 2752x2192 px), and *Aegilops cylindrica* Host (jpg - 819 Ko - 2744x2192 px).

Description

Chaque semence est rattachée à une fiche descriptive contenant les informations nécessaires à son identification. On y retrouve également des informations complémentaires comme les noms des documents techniques faisant mention de la semence, ou les numéros des fiches correspondant à une autre photo de la semence.



© GEVES - Tous droits réservés

Photographie sous
plusieurs faces

Média lié



© GEVES - Tous droits réservés

Helminthotheca echiooides (L.) Holub
jpg - 610 Ko - 5184x3456 px

Nom stabilisé ISTA,
noms communs et
synonymes, famille,
description détaillée,
média liés,
documents
techniques, mots
clefs...

HELMINTHOTHECA ECHIOIDES (L.) HOLUB

N° : 3152

jpg - 760 Ko - 5184x3456 px

Thématique : I.D.SEED - Collection intégrale

DESCRIPTION GÉNÉRALE

Titre

Helminthotheca echiooides (L.) Holub

Stabilisé

ISTA

Famille

Asteraceae/Compositae

Synonymes

Helminthia echiooides (L.) Gaertn.

Picris echiooides L.

Infos particulières

Seule espèce du genre stabilisée ISTA

DESCRIPTION SPÉCIFIQUE

Description spécifique

- Environ 3 mm de long
- Semence allongée, généralement rectiligne au centre du capitule ; incurvée en périphérie
- Surface striée transversalement, duveteuse dans la partie concave sur les semences périphériques
- Cicatrice basale étroite, arrondie
- Cicatrice apicale absente, il reste un fragment du bec fragile qui constituait le pédoncule de l'aigrette
- Brune pour les semences centrales, beige pour les périphériques.

A consulter :

Fiche n°3151

DÉNOMINATIONS

Nom vernaculaire

Helminthie fausse-vipérine

DONNÉES COMPLÉMENTAIRES

Habitat Semence

Monde

Publications SNES

Fiche SNES AP/C/07

Fiche SNES AP/A/06

Référence SNES

CR-T88

CRÉDITS / DROITS

Crédit/Copyright

GEVES

Watermark

© GEVES - Tous droits réservés

Semence

Rectangulaire Orange Marron / Brun Ridée / Froissée / Scariifiée Striée / Côtelée

Pappus / Aigrette Allongée De 2,8 à 3,0 mm

Quelques fonctionnalités d'I.D.SEED®

- Recherche dynamique de semences ayant des critères morphologiques similaires
- Comparer des semences présentant les mêmes critères morphologiques
- Informations botaniques : nom stabilisé, noms communs, description...
- Connexion entre les différentes fiches relatives à la même espèce
- Création d'un panier personnel pour enregistrer ses favoris

Exemple d'utilisation d'I.D.SEED®


Rechercher une semence connue :

- Vérifier le nom à partir d'un synonyme, ou d'un nom commun
- Vérifier le niveau d'identification
- Rechercher le nom latin
- Suivre l'évolution des noms stabilisés

Déterminer une semence inconnue :

- Après comparaison entre deux genres
- Après comparaison entre deux espèces
- A partir de mots clés présents dans la fiche

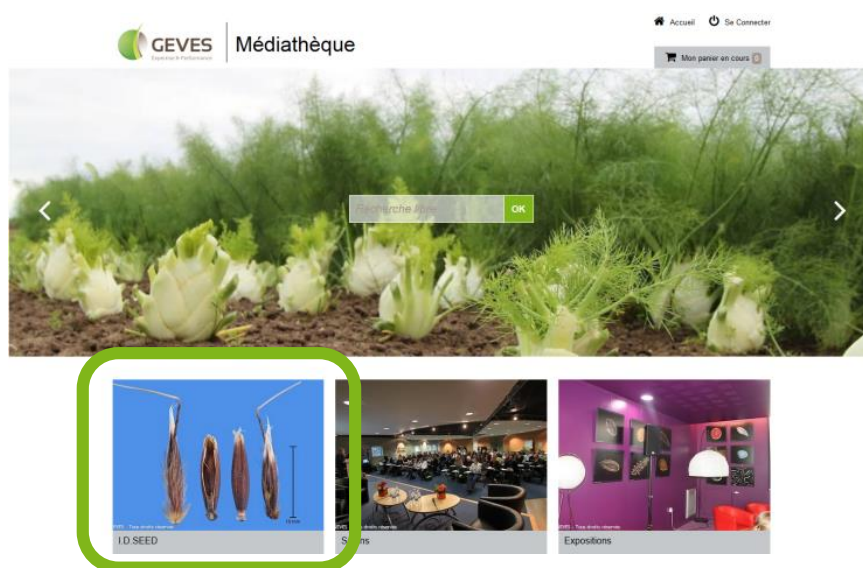
Six raisons de choisir I.D.SEED®



Découvrez librement I.D.SEED® sur <http://mediatheque.geves.fr>



Un clic sur « VISITER LA MÉDIATHÈQUE » offre un aperçu des fiches descriptives et des informations présentes dans I.D.SEED®.



Accédez librement à 10 fiches descriptives et aux fonctionnalités d'I.D.SEED®

Inscription

Accès gratuit en anglais ou en français sur simple abonnement sur la médiathèque du GEVES

<http://mediatheque.geves.fr>

Ouverture de votre compte I.D.SEED®

Tout nouvel utilisateur doit effectuer une demande d'inscription pour accéder à ses identifiants et mot de passe.



Un clic sur « S'INSCRIRE » affiche le formulaire d'inscription pour obtenir un compte d'accès.

Renseignez l'ensemble des informations obligatoires (*) dont la prestation d' I.D.SEED®. Finalisez l'inscription en validant les CGU pour obtenir par email votre login et mot de passe personnel (modifiable)

Vous pourrez alors bénéficier de tous les avantages qu'offre I.D.SEED®.

Protection mentions légales

L'outil présenté fait l'objet d'une protection juridique (*par droits d'auteur et sui generis*) dans sa dimension photographique, descriptive, documentation, ainsi que dans son architecture. En conséquence, il est interdit de reproduire, de diffuser à des tiers et/ou d'utiliser les données communiquées sans autorisation expresse du GEVES au risque de vous retrouver dans une situation illégale.



GEVES

Expertise & Performance

**Groupe d'Étude et de contrôle
des Variétés Et des Semences**

I.D.SEED®